

# Om SkoleIntra og integration af indhold fra indholdsleverandører og tjenester

V/ Ole Windeløv

[ole.windelov@uni-c.dk](mailto:ole.windelov@uni-c.dk)

[owi@uni-c.dk](mailto:owi@uni-c.dk)

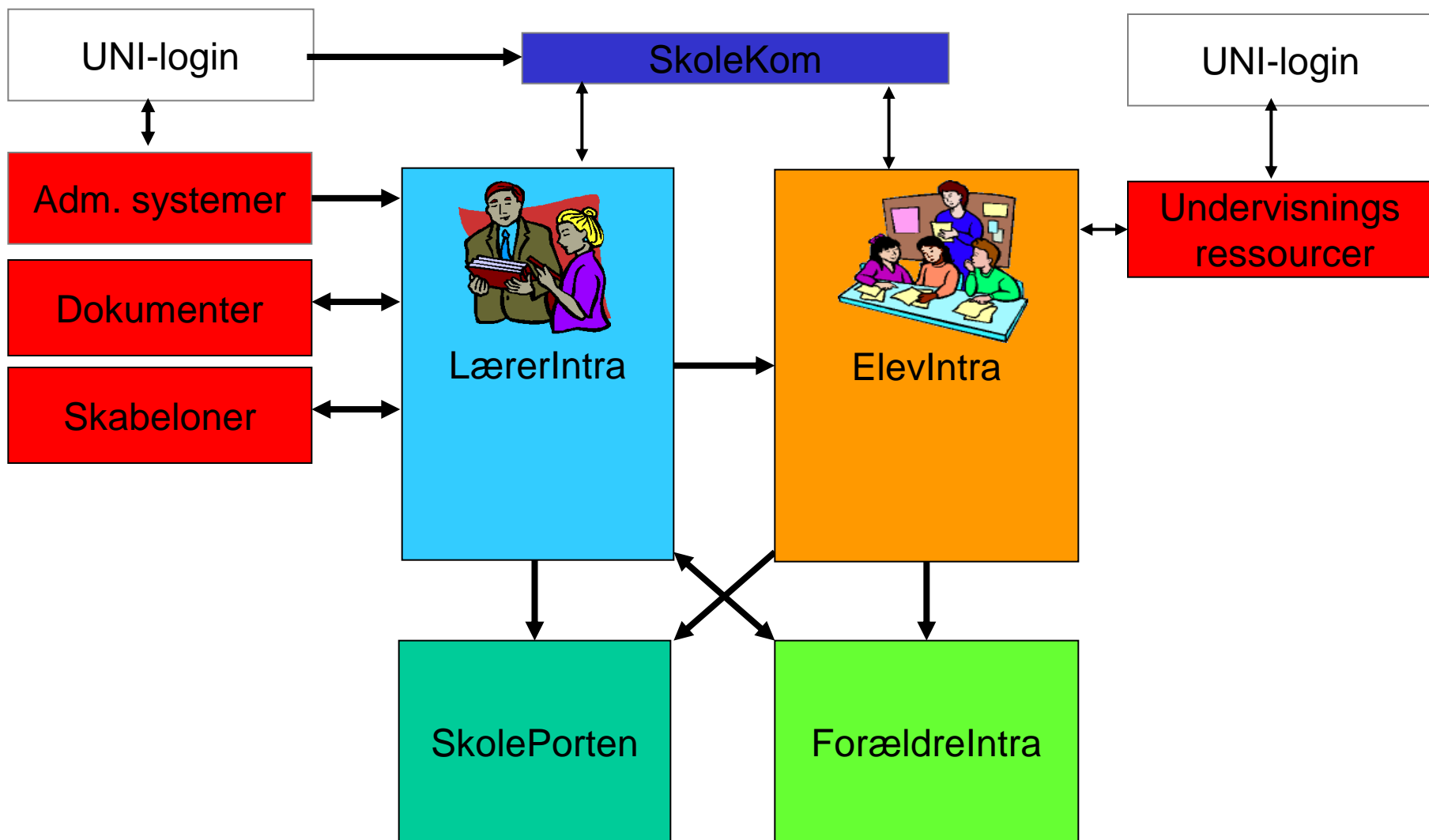
# Mere end et Intranet for skoler

SkoleIntra - det mest udbredte Intranet på grundskoleområdet.  
Mere end 2100 skoler og andre institutioner anvender systemet.

Det er:

- En platform for vidensdeling - lokalt og kommunalt
- Et værktøj til undervisning og formidling
- En platform for samarbejde med forældre
  
- Skaber en infrastruktur der understøtter integration med:
  - Læringsressourcer
  - Planlægningsværktøjer
  - Kommunale platforme

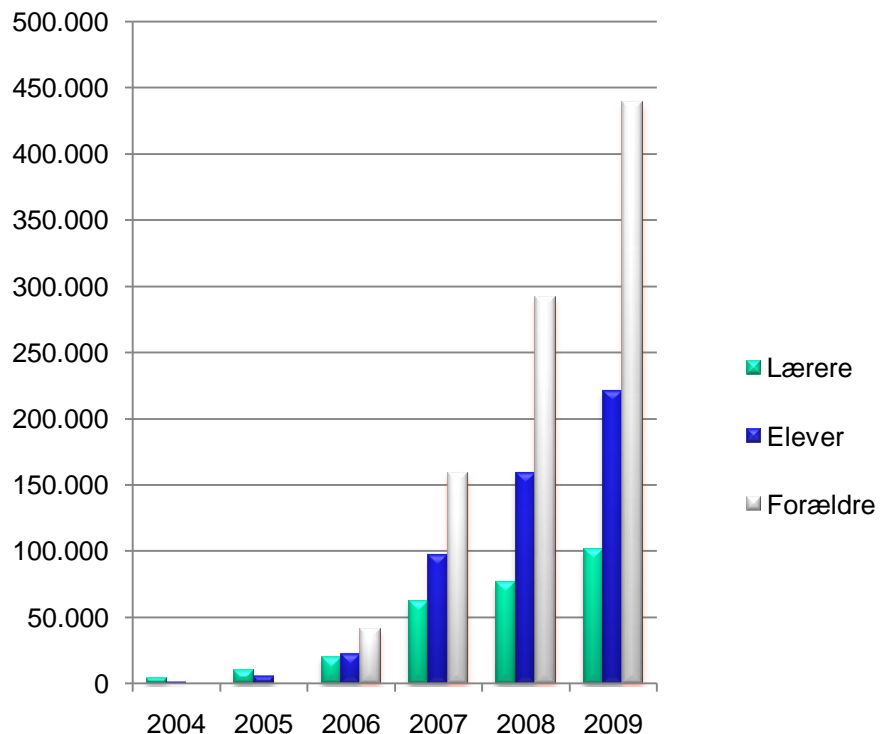
# Skolens informationsstrømme



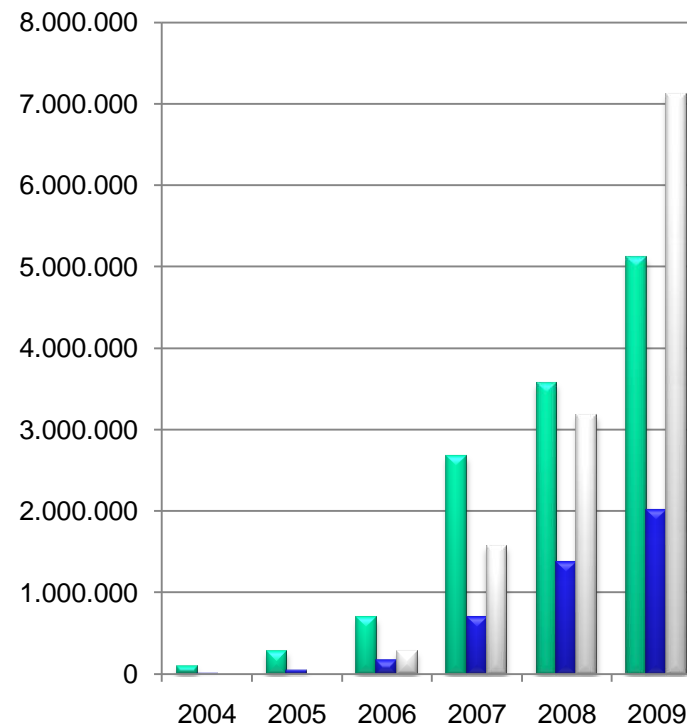
# Udviklingen i anvendelse over tid

November måned 2004-2009 (data fra ca. 90% af samtlige sites)

## Antal personer



## Antal logins



# Personer der loggede ind på sites i november 2009

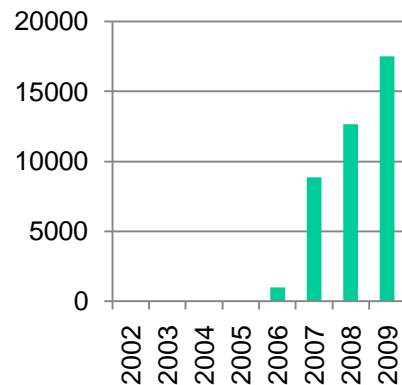
2009 november Skoler	Personer				Logins		
	Skoler	Lærere	Elever	Forældre	Lærere	Elever	Forældre
Grundskoler	<b>1.628</b>	<b>89.967</b>	<b>210.450</b>	<b>433.208</b>	<b>4.619.009</b>	<b>1.878.946</b>	<b>7.054.832</b>
Efterskoler	112	2.420	5.145	3.383	147.253	69.919	36.396
Ungdomsskoler	29	713	857	527	23.980	6.071	3.232
Specialskoler for børn	92	5.932	296	1.789	218.444	1.699	19.850
Sprogcentre	17	624	385		31.519	2.659	
Specialskoler for voksne	10	537	48	53	19.203	467	609
Dagbehandlingstilbud	22	300	16	22	9.421	44	100
Gymnasier og HF-kurser	1	87	425	145	5.220	4.394	751
Husholdnings- og håndarb.	2	18	21		1.733	351	
Produktionsskoler	1	23			496		
Musikskoler	2	62			1.167		
Social- og sundhedsskole	4	395	2.553		16.096	37.761	
Lærerseminarier	1	56	401		2.398	15.544	
Kommuner	3	172	26	121	7.210	254	817
Centre for uv-midler	6	115	2	20	6.397	3	164
UU-centre	2	46			945		
<b>Samlet (Data fra 95%)</b>	<b>1.933</b>	<b>101.468</b>	<b>220.625</b>	<b>439.268</b>	<b>5.110.492</b>	<b>2.018.112</b>	<b>7.116.751</b>
<b>Fællesnet (Data fra 66 %)</b>	<b>49</b>	<b>24.281</b>			<b>122.647</b>		

# Hvordan bruges ElevIntra i dag?

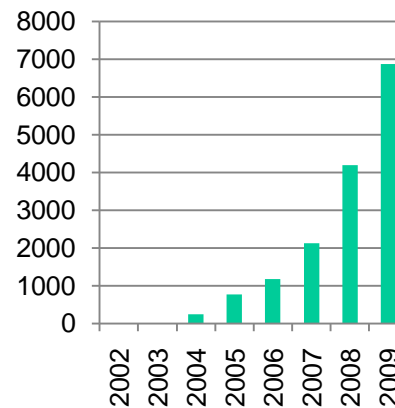
(data fra 1.536 Grundskoler)

## Klasse ressourcer

### Aviser

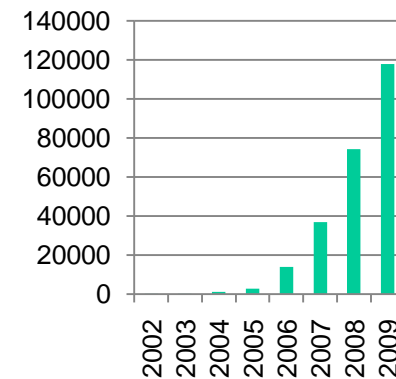


### Arbejdsrum

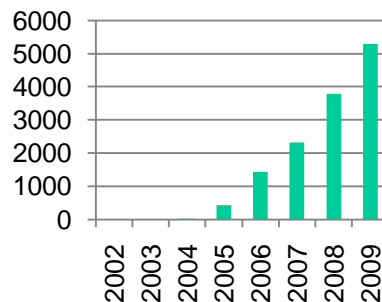


## Individuelle produkter

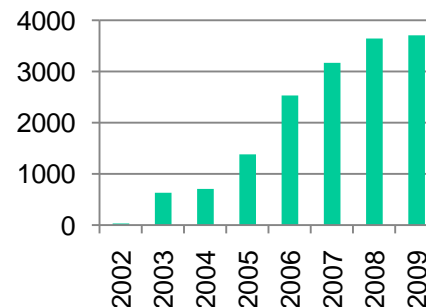
### Anmeldelser



### Logbøger



### Spørgeskemaer



## Eksisterende samlemapper

Individuelle	359.444
Præsentation	7.667
Aflevering	21.398
Fælles	22.212

Ud fra oprettelses år

# Hvordan bruges SkoleIntra i dag?

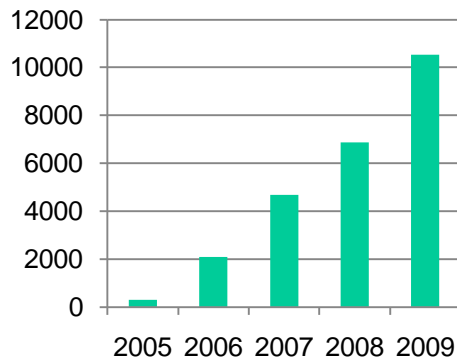
(data fra 1.610 Grundskoler)

Fælles ressourcer

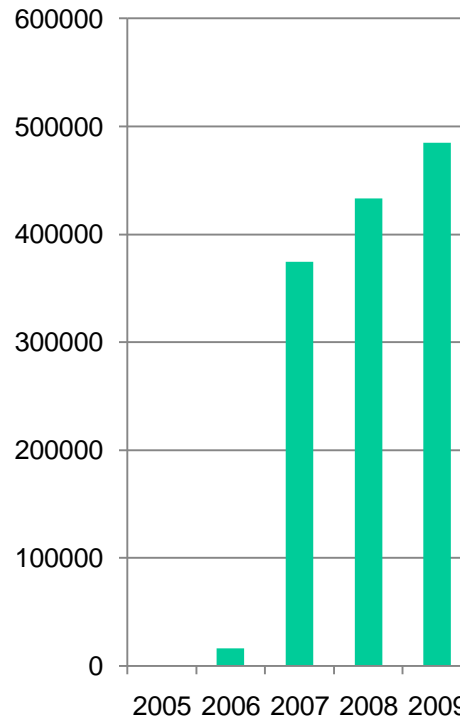
Individuelle produkter

Adgang til system

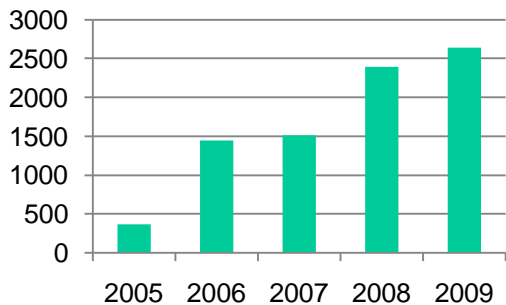
## Multichoice



## Elevplaner



## Lærer Arbejdsrum



Elever	627.466
Elev adgang	512.502
Mor adgang	549.385
Far adgang	475.482
3 pers adgang	77.347
Lærere	121.853

Ud fra oprettelsesår

# Integrationsmuligheder

- Webtjeneste – en speciel og dedikeret integration
  - Ofte med UNI-login som fælles nøgle
  - Forudsætter ofte P3P politik
- RSS feeds en nem og altid tilgængelig integration
  - Man står pt normalt selv for at få skolerne til at integrere det
- Individuelt eksporterede ressourcer
  - Dokument skabeloner
  - Spørgeskemaer, multiple choice, etc
- Arbejdsrum til hhv. lærere og elever
  - Inkluderer spørgeskemaer, logbøger, links, samlemappestrukturer der kan viderebearbejdes lokalt
  - Publiceres online og dokumenter og billeder forbliver hos udgiveren
  - Rettigheder kan styres og ting potentielt genpubliceres

# Udvikling og distribution af arbejdsrum

- Skoler kan frit producere og distribuere indbyrdes på skolen, fællesnettet eller via materialeplatformen
- Forlag kan leje eget site med alle fire moduler
  - for 8.660 kr. pr år ekskl moms
- Forlag kan leje sig ind på et fællessite for arbejdsrumsproducenter. To brugere og max 10 rum pr år.
  - 2.000 kr. pr år ekskl moms
- Demo-adgang til fuldt site i 3 måneder
  - 500 kr. pr år ekskl moms
- Udarbejdelse af arbejdsrum på basis af jeres materiale
  - Pr. Konsulenttime 600 kr. ekskl. moms

