



الاسم يتكون من شقين،  
وهما "الأهالي" [Forældre]  
و"الشبكة الداخلية للتواصل  
الإلكتروني" [Intranet]

# ForældreIntra

## اقترِب أكثر من المدرسة

في (ForældreIntra) يمكنك ما يلي:

- متابعة ما يجري في مدرسة طفلك
- التواصل مع المعلمين عن طريق كراسة الاتصالات المتبادلة [Kontaktbog]
- التواصل عن طريق البريد الإلكتروني مع المعلمين والأهالي
- التسجيل للمشاركة في المناسبات والاجتماعات.

التسجيل للمشاركة في المناسبات والاجتماعات، (ForældreIntra) هي جزء من الشبكة الداخلية المغلقة للمدرسة، (SkoleIntra)، وبالتالي يجب أن تسجل دخولك باستعمال "اسم المستخدم" الخاص بك [Dit brugernavn]، بالإضافة إلى "كلمة السر" [Adgangskode]. يمكنك أن تدخل للبرنامج من الموقع الإلكتروني الخاص بالمدرسة.

الموقع الإلكتروني للمدرسة: \_\_\_\_\_

اسم المستخدم الخاص بك: \_\_\_\_\_

كلمة السر: \_\_\_\_\_


# مرحباً بكم في (ForældreIntra)

يمكنك أن تدخل إلى (ForældreIntra) عن طريق البند في القائمة الرئيسية المسمى بـ ("ForældreIntra")، وستجد القائمة على الموقع الإلكتروني للمدرسة. بعد أن تنقر على البند في القائمة، ينبغي أن تستعمل اسم المستخدم الخاص بك وكلمة السر التي استلمتها من المدرسة.

المدرسة هي التي تحدد شكل (ForældreIntra) لكل صف على حدة. وبالتالي يمكن أن يكون عدد الوظائف وعدد البنود التي تتضمنها القائمة، مختلفاً من مدرسة لأخرى ومن صف لآخر.

## صفحة أو علامة تبويب لكل طفل

لكل طفل علامة التبويب الخاصة به، فإذا كان لديك عدة أطفال في المدرسة، فإن من السهل عليك التنقل بين الصفحات الأمامية الخاصة بأطفالك.



## المساعدة

احصل على المساعدة عن طريق الفيديو أو النص الخفي.

## الحوار ما بين المدرسة والأهل [Dialog mellem skole og hjem]

الرسائل، خطط التلاميذ التعليمية، التسجيل للمشاركة في المناسبات (Arrangementer) وأكثر من ذلك بكثير.

## الرسائل [Beskeder]

هنا يمكنك إرسال واستقبال الرسائل.

## كراسة الاتصالات المتبادلة

### [Kontaktbog]

هنا يمكنك إجراء حوار مع المعلمين حول طفلك.

## خطط التلاميذ التعليمية

### [Elevplaner]

هنا يمكنك رؤية الخطط التعليمية لطفلك.

## منتجات الصف الخاصة

### [Klassens egne produkter]

هنا يمكنك مثلاً مشاهدة الصور والجريدة الإلكترونية للصف.

**Klasseavisen**

Lørdag	Søndag	Torsdag	Fredeg
L KRI 104	DH FRA 102	KO MAT 104	
L SAM 104	D8 TVS 105	JH F/K PYS	KO MAT 104
B TVS 105	QM ENG 104	LL SAM 104	LL SAM 104
M ENG 104	JH F/K PYS	LL SAM 104	LL SAM 104
O MAT 104	LL DAN 104	D8 TVS 105	LL DAN 104

## خيارات جديدة في (ForældreIntra)

تظهر هناك باستمرار خيارات جديدة في (ForældreIntra). مثلاً لدى كل طفل الآن صفحة أو علامة التبويب (faneblad) الخاصة به، بحيث يمكنك التنقل بسرعة بين الصفحات الأمامية للأطفال، إذا كان لديك عدة أطفال في المدرسة. وإذا كانت هناك أية رسائل جديدة عندما تسجل الدخول إلى (ForældreIntra)، ستقفز أمامك الآن نافذة على الشاشة.

كما يمكنك الآن أكثر بكثير من ذي قبل، تغيير إعداداتك الشخصية. الأمر الذي تستطيع قراءة المزيد عنه في الصفحة الخلفية.

### القائمة

القائمة هي الآن القائمة الخاصة بـ (ForældreIntra). وسبق إظهار القائمة الخاصة بالموقع الإلكتروني للمدرسة.

### الأخبار [Nyheder]

يمكنك أن تشاهد تحت هذا البند الملصقات والأخبار التي ترد من مكتب المدرسة ومكتبها بالإضافة إلى عروض الصور والشرائح

### الأرشيف [Arkiv]

في الأرشيف أعلاه هناك أرشيف للوثائق والصور بالإضافة إلى الأرشيف الإخباري للمدرسة.

### المعلومات [Information]

هنا يمكنك الاطلاع على الجداول، الروزنامة الخاصة بالأنشطة، التغييرات في الجداول، البرامج الأسبوعية، الخطط السنوية وألبوم الصور الخاص بالصف.

### المعلومات [Kontakt]

تعرف مثلاً على معلمي الصف، واعمل قائمة بأسماء تلاميذ الصف خاصة بك.

#### Oversigt over fødselsdage i 4B

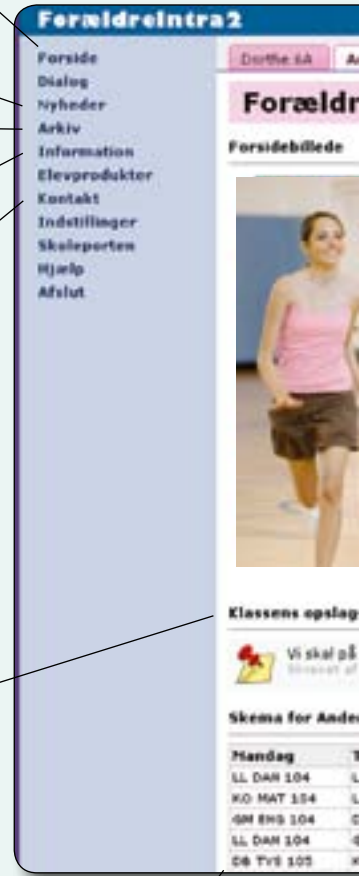
ELEVENS NAVN	FØDSELSDAG
Alex Hansen	27-03-1992
Anders Villadsen	31-07-1991

### لوحة الإعلانات الخاصة بالصف [Klassens opslagstavle]

يمكنك أن تقرأ على لوحة الإعلانات الخاصة بالصف أخباراً موجزة عن الحياة في الصف.

### المعلومات [Skema]

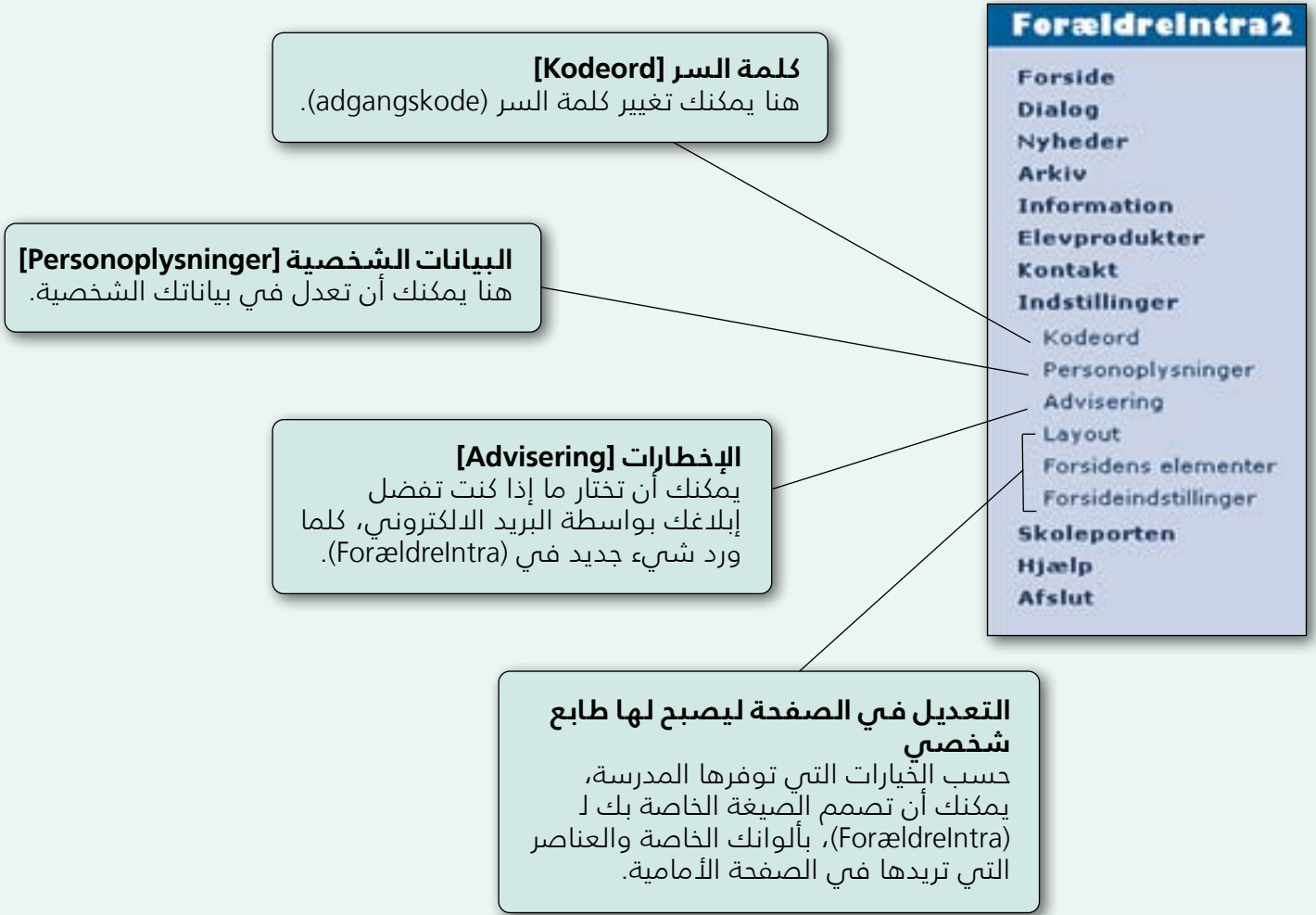
هنا يمكنك أن تطلع على جدول طفلك والتعديلات التي تم إدخالها.







# الإعدادات [Indstillinger]


هناك الآن المزيد من الإمكانيات لتغيير إعداداتك الشخصية في (ForældreIntra). ولكل مدرسة الحق في تحديد الخيارات التي بإمكانك أن تستعملها.




## الرموز الأربعة التي تشاهدها في أماكن عديدة في (ForældreIntra)

مساعدة لـ  (ForældreIntra)

حذف الوثائق ،  والصور ، الخ.

التصحيح أو  التعديل

عمل مستند جديد  ، رسالة ، الخ.

(UNI•C) هي دائرة تابعة لوزارة التعليم الدنمركية، وهي توفر مجموعة واسعة من خدمات تكنولوجيا المعلومات لعالم الدراسات والبحوث. وهناك أكثر من 1.000.000 مستخدم يتعاملون بشكل منتظم مع خدمات تكنولوجيا المعلومات وكذلك المنتجات التي توفرها الدائرة.

لمعرفة المزيد يُرجى مراجعة [www.uni-c.dk](http://www.uni-c.dk)